

ENQUETE SATISFACTION ENTREPRISES 2022

Espace bel Air

2 réponses (5% du nombre de réponses attendues)

Filtres

Vous visualisez les réponses

- qui concernent la période du **18/01/2023 au 18/01/2023**

2 réponses (5% du nombre de réponses attendues)

INFORMATIONS GENERALES

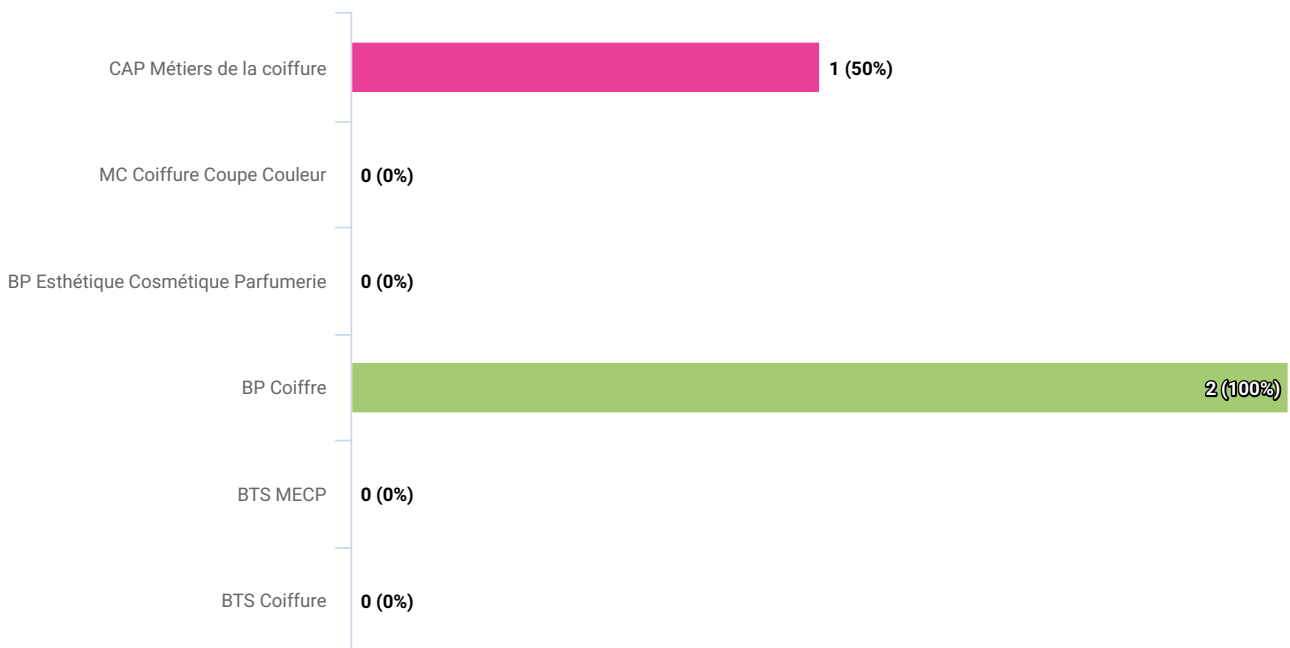
1. Quel est votre domaine d'activité ?

2 réponses (5% des répondants)



2. Quelle formation suit votre alternant(e) ?

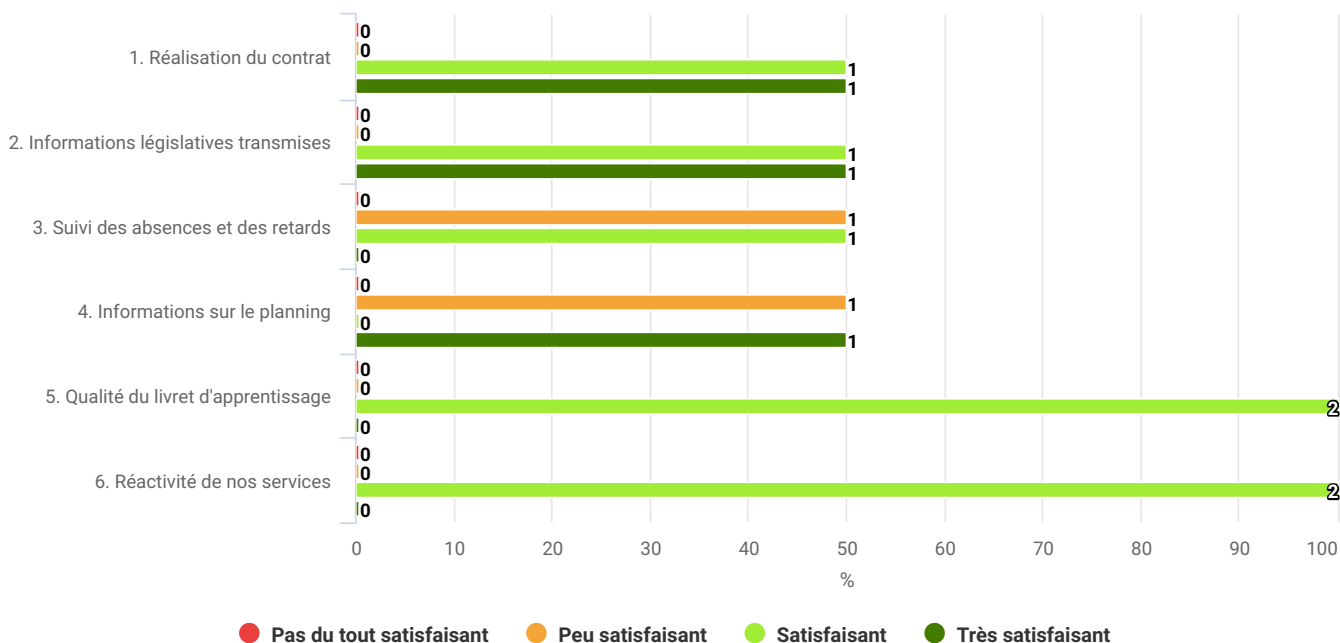
2 réponses (5% des répondants)



VOTRE SATISFACTION

3. Quel est votre niveau de satisfaction concernant notre suivi administratif ?

2 réponses (5% des répondants)



Résultats par sous-questions :

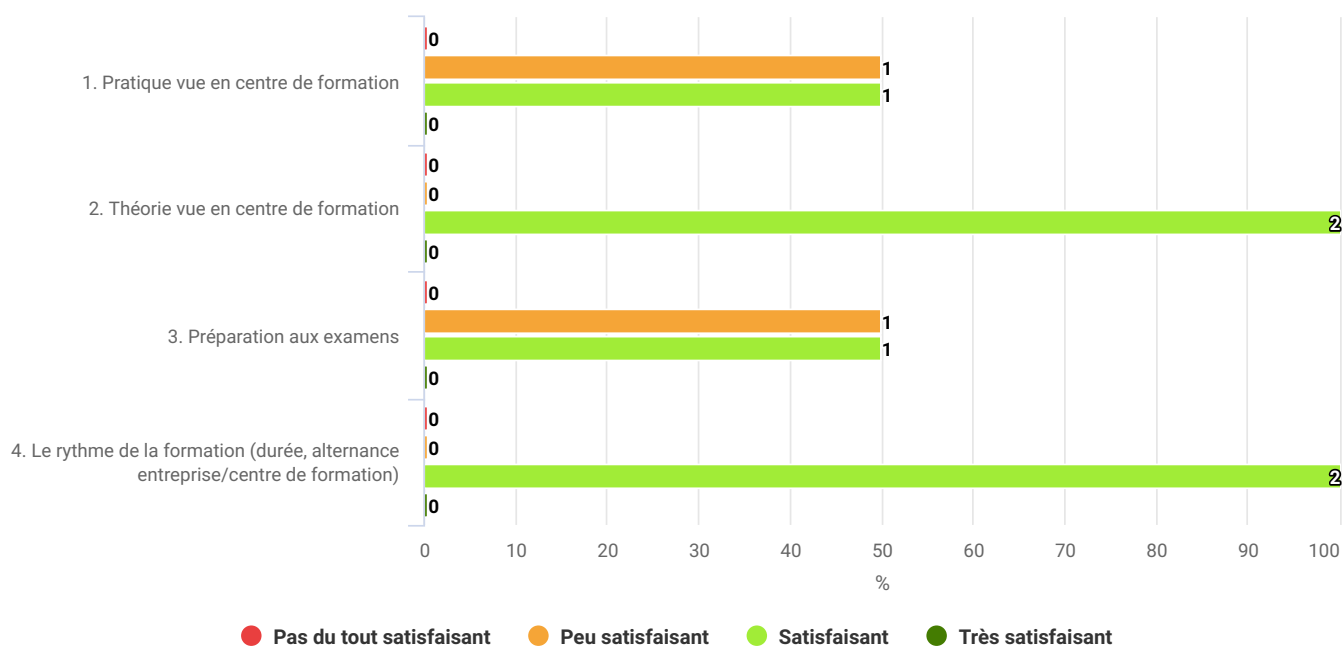
Numéro	Titre	Pas du tout satisfaisant	Peu satisfaisant	Satisfaisant	Très satisfaisant
1	Réalisation du contrat	0 (0%)	0 (0%)	1 (50%)	1 (50%)
2	Informations législatives transmises	0 (0%)	0 (0%)	1 (50%)	1 (50%)
3	Suivi des absences et des retards	0 (0%)	1 (50%)	1 (50%)	0 (0%)
4	Informations sur le planning	0 (0%)	1 (50%)	0 (0%)	1 (50%)
5	Qualité du livret d'apprentissage	0 (0%)	0 (0%)	2 (100%)	0 (0%)
6	Réactivité de nos services	0 (0%)	0 (0%)	2 (100%)	0 (0%)
Répartition des réponses		0 (0% des réponses)	2 (16,7% des réponses)	7 (58,3% des réponses)	3 (25% des réponses)

Historique des commentaires "Commentez votre réponse" :

- J aimerais être prévenu des absences le jour même

4. Quel est votre niveau de satisfaction concernant l'action pédagogique ?

2 réponses (5% des répondants)

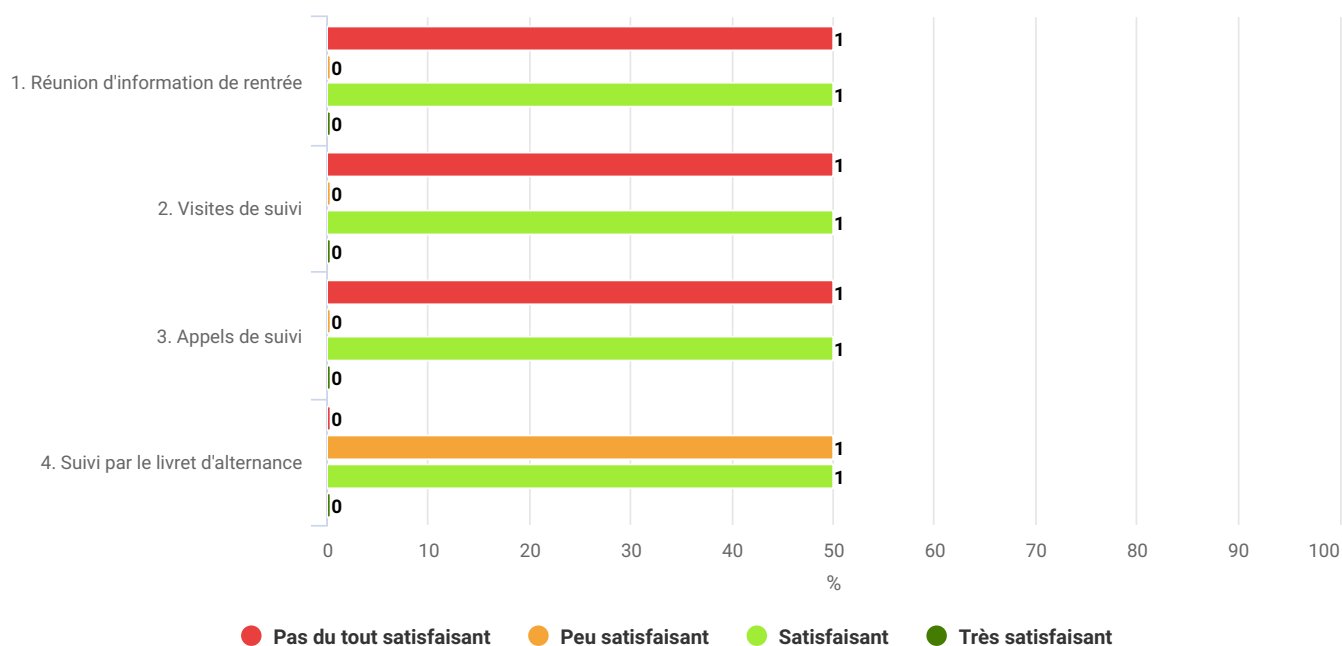


Résultats par sous-questions :

Numéro	Titre	Pas du tout satisfaisant	Peu satisfaisant	Satisfaisant	Très satisfaisant
1	Pratique vue en centre de formation	0 (0%)	1 (50%)	1 (50%)	0 (0%)
2	Théorie vue en centre de formation	0 (0%)	0 (0%)	2 (100%)	0 (0%)
3	Préparation aux examens	0 (0%)	1 (50%)	1 (50%)	0 (0%)
4	Le rythme de la formation (durée, alternance entreprise/centre de formation)	0 (0%)	0 (0%)	2 (100%)	0 (0%)
Répartition des réponses		0 (0% des réponses)	2 (25% des réponses)	6 (75% des réponses)	0 (0% des réponses)

5. Quel est votre niveau de satisfaction concernant le suivi de l'alternance ?

2 réponses (5% des répondants)



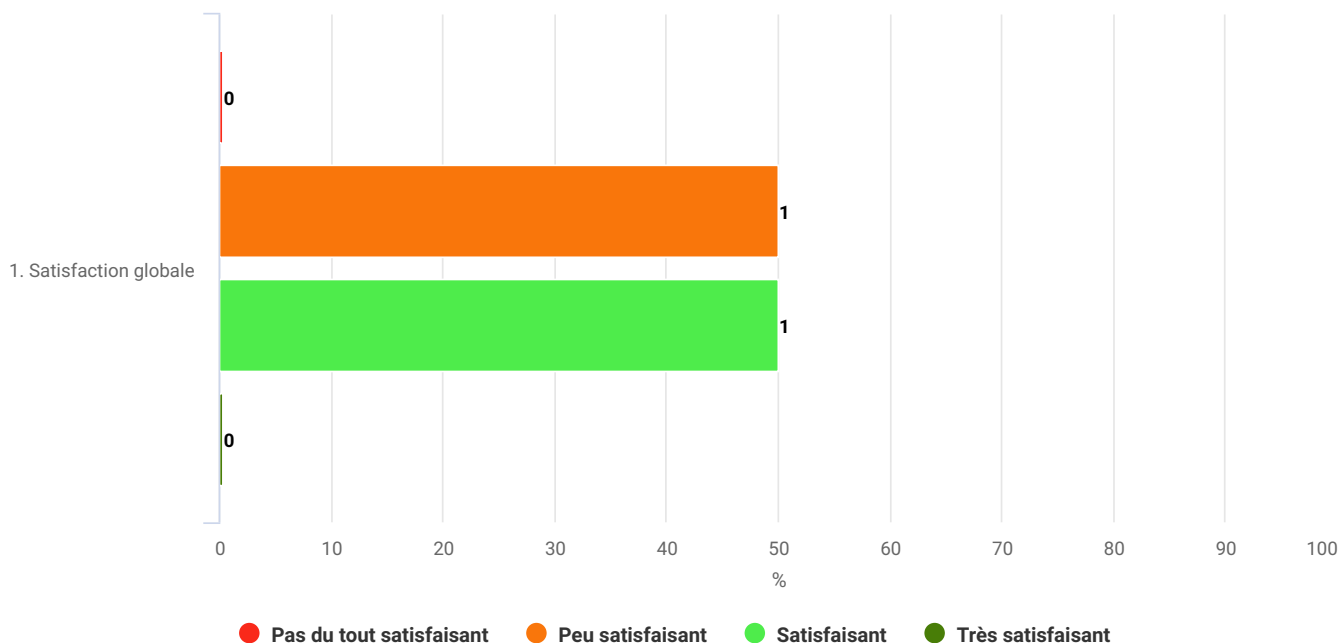
Résultats par sous-questions :

Numéro	Titre	Pas du tout satisfaisant	Peu satisfaisant	Satisfaisant	Très satisfaisant
1	Réunion d'information de rentrée	1 (50%)	0 (0%)	1 (50%)	0 (0%)
2	Visites de suivi	1 (50%)	0 (0%)	1 (50%)	0 (0%)
3	Appels de suivi	1 (50%)	0 (0%)	1 (50%)	0 (0%)
4	Suivi par le livret d'alternance	0 (0%)	1 (50%)	1 (50%)	0 (0%)
Répartition des réponses		3 (37,5% des réponses)	1 (12,5% des réponses)	4 (50% des réponses)	0 (0% des réponses)

VOTRE SATISFACTION GLOBALE

6. Quelle est votre niveau de satisfaction globale ?

2 réponses (5% des répondants)



Résultats par sous-questions :

Numéro	Titre	Pas du tout satisfaisant	Peu satisfaisant	Satisfaisant	Très satisfaisant
1	Satisfaction globale	0 (0%)	1 (50%)	1 (50%)	0 (0%)
	Répartition des réponses	0 (0% des réponses)	1 (50% des réponses)	1 (50% des réponses)	0 (0% des réponses)

Historique des commentaires "Commentez votre réponse" :

- aucun appel, ni visite des professeurs.
Déçu de ne pas avoir été convié a la remise des diplomes. Ce qui aurait permis de rencontrer les professeurs et l'établissement.