

ENQUETE SATISFACTION ENTREE EN FORMATION 2023

Espace bel Air

29 réponses (22,83% du nombre de réponses attendues)

Filtres

Vous visualisez les réponses

- qui concernent la période du **22/09/2022 au 15/10/2022**

29 réponses (22,83% du nombre de réponses attendues)

VOTRE FORMATION

1. Intitulé de la formation

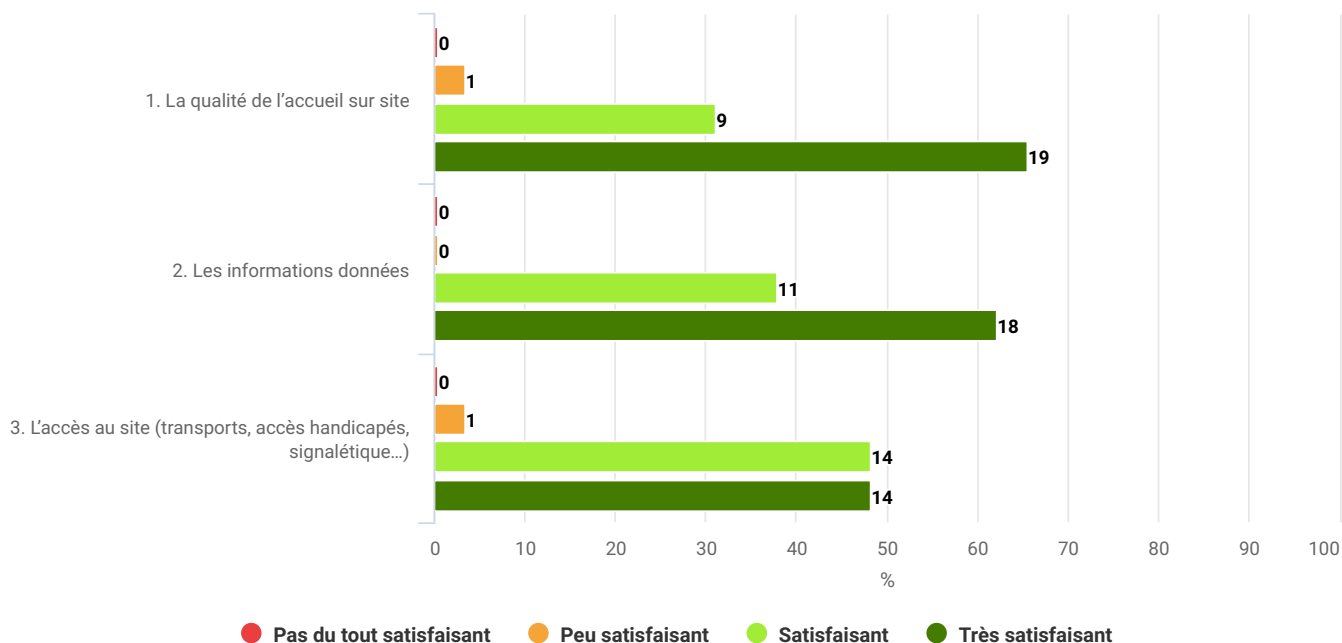
29 réponses (22,83% des répondants)

- Coiffure
- cap coiffure
- Bp
- BTS MECP
- Bts coiffure
- Bac pro
- Bts 1 alternance esthétique
- Bts
- CAP 2ans
- CAP 1 année scolaire
- BTS MECP
- Bp coiffure
- Mc alternance
- Cap esthétique turbos
- Cap coiffure 1 an
- Cap coiffure
- BP coiffure
- CAP ESTHETIQUE
- Bp esthétique
- Cap coiffure
- Cap
- Cap coiffure 1er année
- CAP Coiffure
- CAP TURBO ESTHÉTIQUE
- Bts Mecp
- CAP coiffure 1ère année
- Cap coiffure 1er année scolaire
- Cap esthétique turbo
- Turbo esthetique

VOTRE SATISFACTION

2. Quel est votre niveau de satisfaction concernant l'accueil et l'information ?

29 réponses (22,83% des répondants)

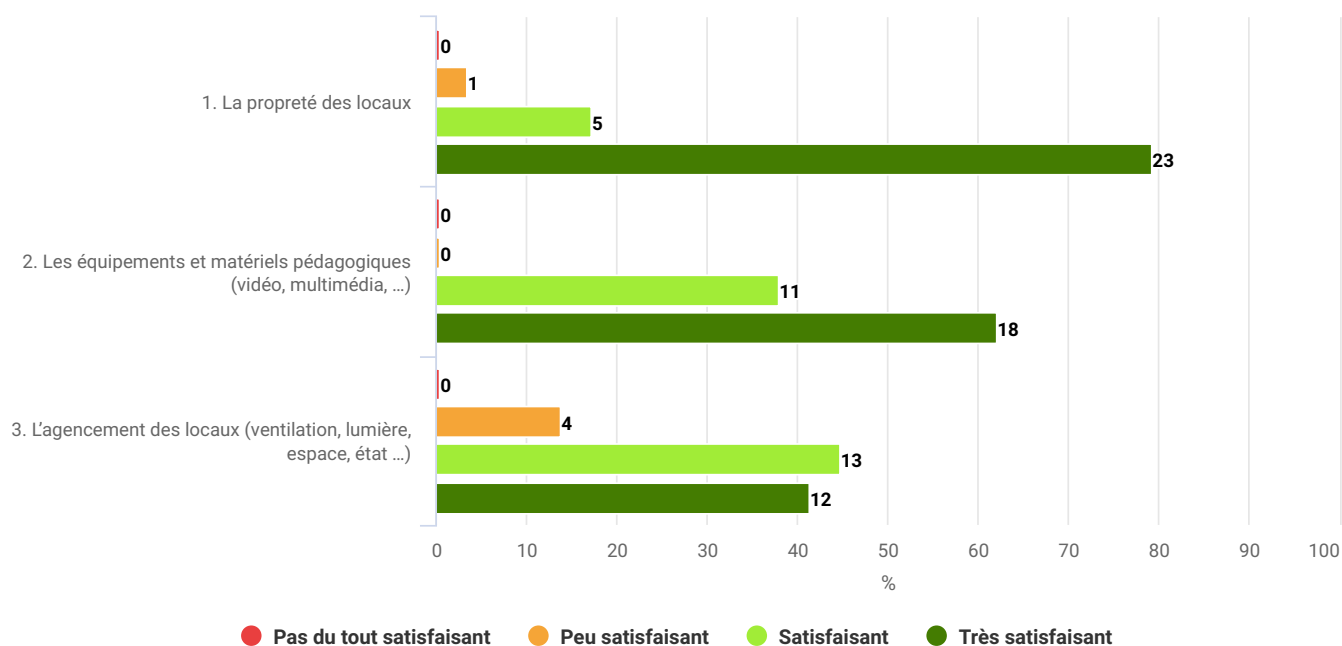


Résultats par sous-questions :

Numéro	Titre	Pas du tout satisfaisant	Peu satisfaisant	Satisfaisant	Très satisfaisant
1	La qualité de l'accueil sur site	0 (0%)	1 (3,4%)	9 (31%)	19 (65,5%)
2	Les informations données	0 (0%)	0 (0%)	11 (37,9%)	18 (62,1%)
3	L'accès au site (transports, accès handicapés, signalétique...)	0 (0%)	1 (3,4%)	14 (48,3%)	14 (48,3%)
Répartition des réponses		0 (0% des réponses)	2 (2,3% des réponses)	34 (39,1% des réponses)	51 (58,6% des réponses)

3. Quel est votre niveau de satisfaction concernant la qualité de l'environnement et de la logistique ?

29 réponses (22,83% des répondants)

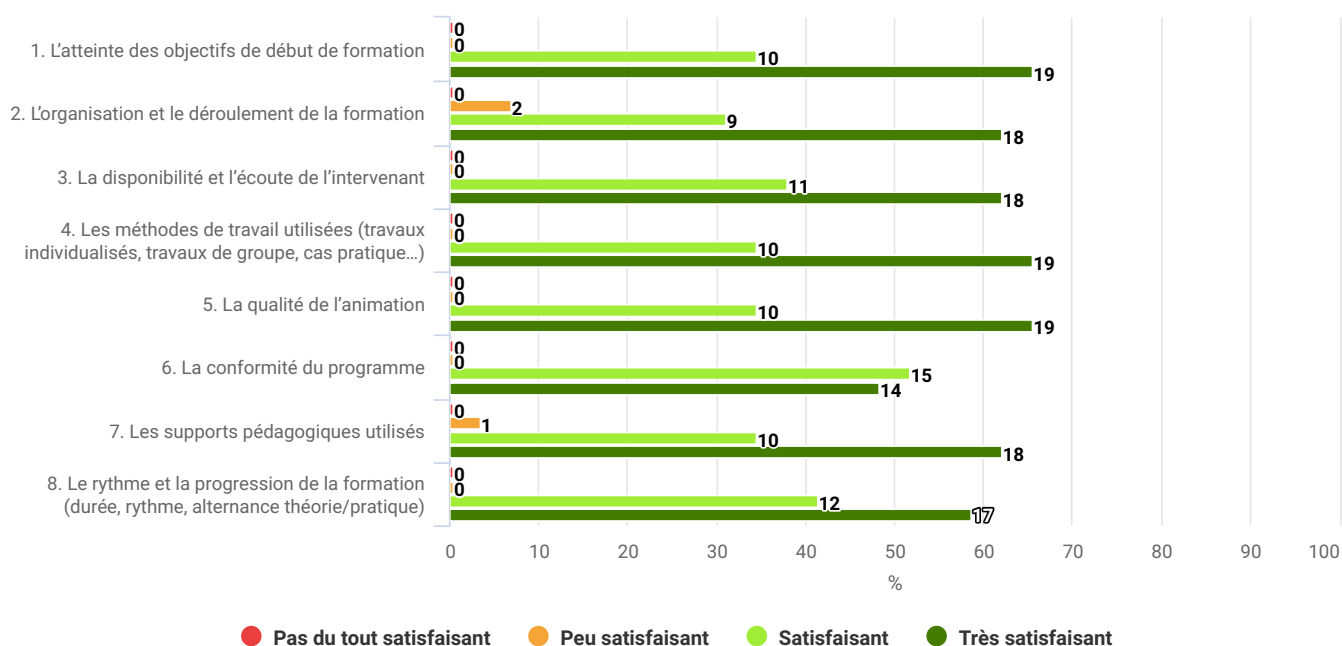


Résultats par sous-questions :

Numéro	Titre	Pas du tout satisfaisant	Peu satisfaisant	Satisfaisant	Très satisfaisant
1	La propreté des locaux	0 (0%)	1 (3,4%)	5 (17,2%)	23 (79,3%)
2	Les équipements et matériels pédagogiques (vidéo, multimédia, ...)	0 (0%)	0 (0%)	11 (37,9%)	18 (62,1%)
3	L'agencement des locaux (ventilation, lumière, espace, état ...)	0 (0%)	4 (13,8%)	13 (44,8%)	12 (41,4%)
Répartition des réponses		0 (0% des réponses)	5 (5,7% des réponses)	29 (33,3% des réponses)	53 (60,9% des réponses)

4. Quel est votre niveau de satisfaction concernant l'action pédagogique ?

29 réponses (22,83% des répondants)

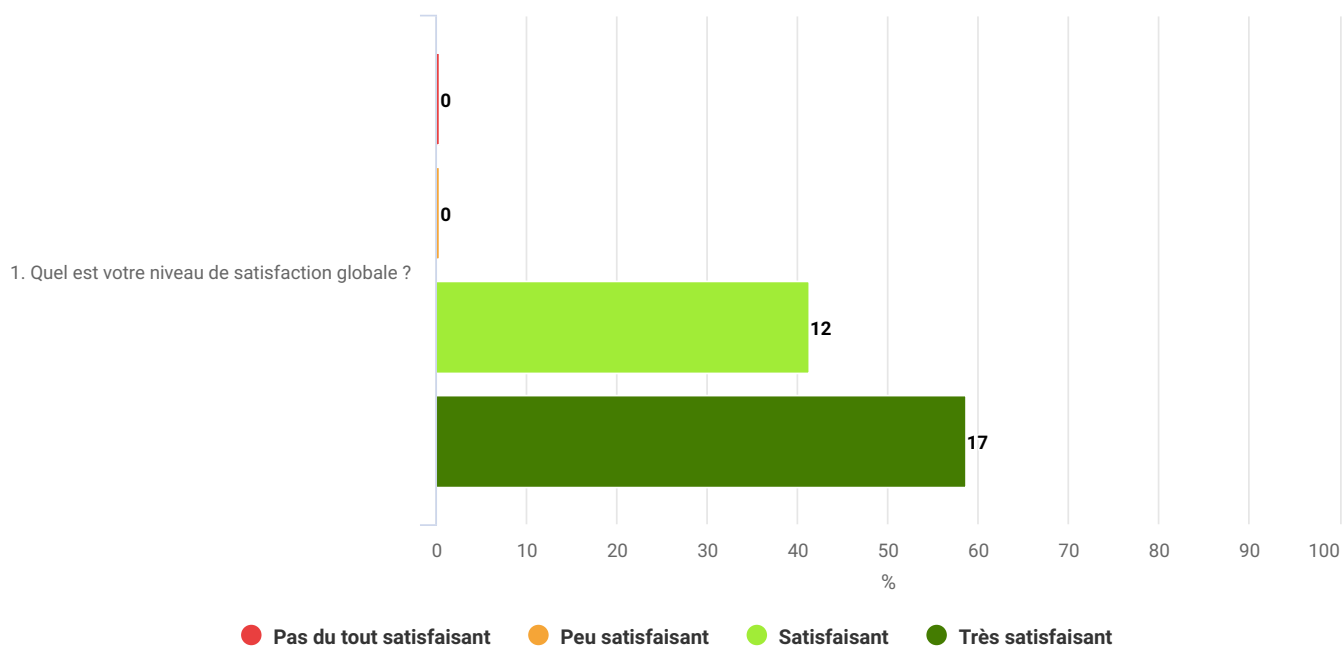


Résultats par sous-questions :

Numéro	Titre	Pas du tout satisfaisant	Peu satisfaisant	Satisfaisant	Très satisfaisant
1	L'atteinte des objectifs de début de formation	0 (0%)	0 (0%)	10 (34,5%)	19 (65,5%)
2	L'organisation et le déroulement de la formation	0 (0%)	2 (6,9%)	9 (31%)	18 (62,1%)
3	La disponibilité et l'écoute de l'intervenant	0 (0%)	0 (0%)	11 (37,9%)	18 (62,1%)
4	Les méthodes de travail utilisées (travaux individualisés, travaux de groupe, cas pratique...)	0 (0%)	0 (0%)	10 (34,5%)	19 (65,5%)
5	La qualité de l'animation	0 (0%)	0 (0%)	10 (34,5%)	19 (65,5%)
6	La conformité du programme	0 (0%)	0 (0%)	15 (51,7%)	14 (48,3%)
7	Les supports pédagogiques utilisés	0 (0%)	1 (3,4%)	10 (34,5%)	18 (62,1%)
8	Le rythme et la progression de la formation (durée, rythme, alternance théorie/pratique)	0 (0%)	0 (0%)	12 (41,4%)	17 (58,6%)
Répartition des réponses		0 (0% des réponses)	3 (1,3% des réponses)	87 (37,5% des réponses)	142 (61,2% des réponses)

5. Votre niveau de satisfaction globale :

29 réponses (22,83% des répondants)



Résultats par sous-questions :

Numéro	Titre	Pas du tout satisfaisant	Peu satisfaisant	Satisfaisant	Très satisfaisant
1	Quel est votre niveau de satisfaction globale ?	0 (0%)	0 (0%)	12 (41,4%)	17 (58,6%)
Répartition des réponses		0 (0% des réponses)	0 (0% des réponses)	12 (41,4% des réponses)	17 (58,6% des réponses)