

# ENQUETE SATISFACTION FORMATION SST 2022- 2023

Espace bel Air

4 réponses (6.67% du nombre de réponses attendues)

## Filtres

Vous visualisez les réponses

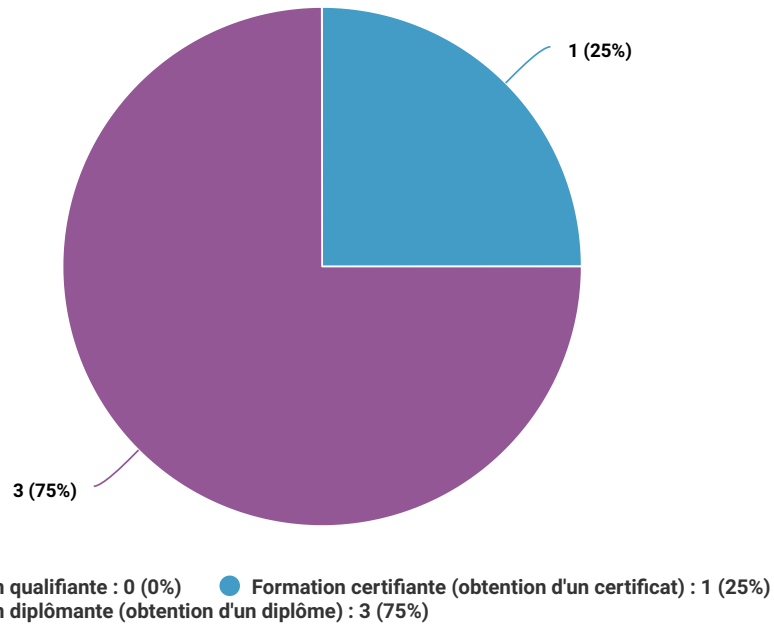
- qui concernent la période du **06/09/2023 au 07/09/2023**

4 réponses (6.67% du nombre de réponses attendues)

VOTRE FORMATION

1. Type de formation

4 réponses (6.67% des répondants)



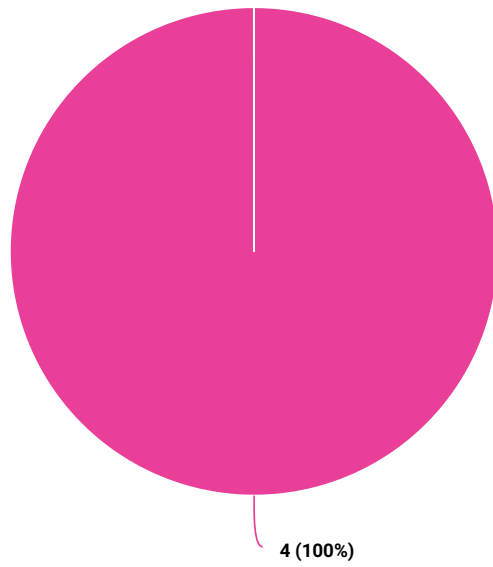
2. Nom(s) du(des) formateur(s) :

4 réponses (6.67% des répondants)

- Bovagnet
- Bovagnet
- Mme lupi Laurène
- Carpentier Aurélie

3. Lieu de la formation :

4 réponses (6.67% des répondants)



● Dans nos locaux : 4 (100%) ● Dans un autre lieu : 0 (0%)

Historique des commentaires "Précisez lequel" :

- École espace bel air

VOTRE SATISFACTION

4. Quel est votre niveau de satisfaction concernant l'accueil et l'information ?

4 réponses (6.67% des répondants)

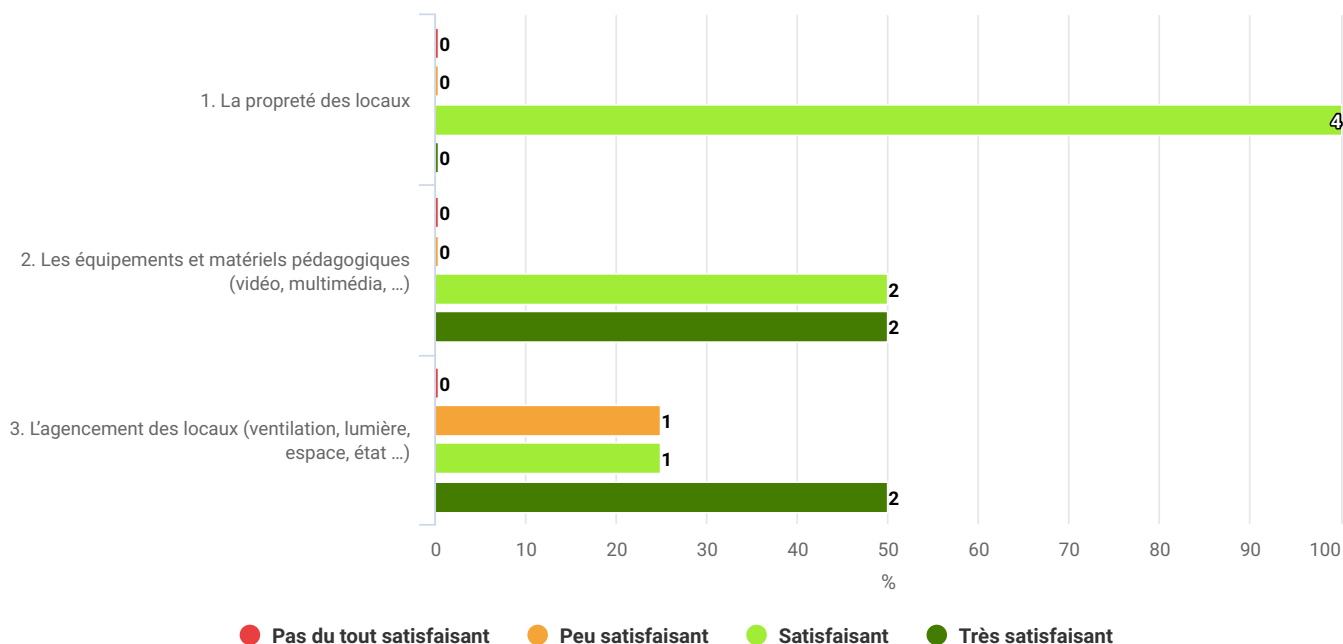


Résultats par sous-questions :

Numéro	Titre	Pas du tout satisfaisant	Peu satisfaisant	Satisfaisant	Très satisfaisant
1	La qualité de l'accueil sur site	0 (0%)	0 (0%)	2 (50%)	2 (50%)
2	Les informations données	0 (0%)	0 (0%)	2 (50%)	2 (50%)
3	L'accès au site (transports, accès handicapés, signalétique...)	0 (0%)	0 (0%)	3 (75%)	1 (25%)
Répartition des réponses		0 (0% des réponses)	0 (0% des réponses)	7 (58.3% des réponses)	5 (41.7% des réponses)

5. Quel est votre niveau de satisfaction concernant la qualité de l'environnement et de la logistique ?

4 réponses (6.67% des répondants)

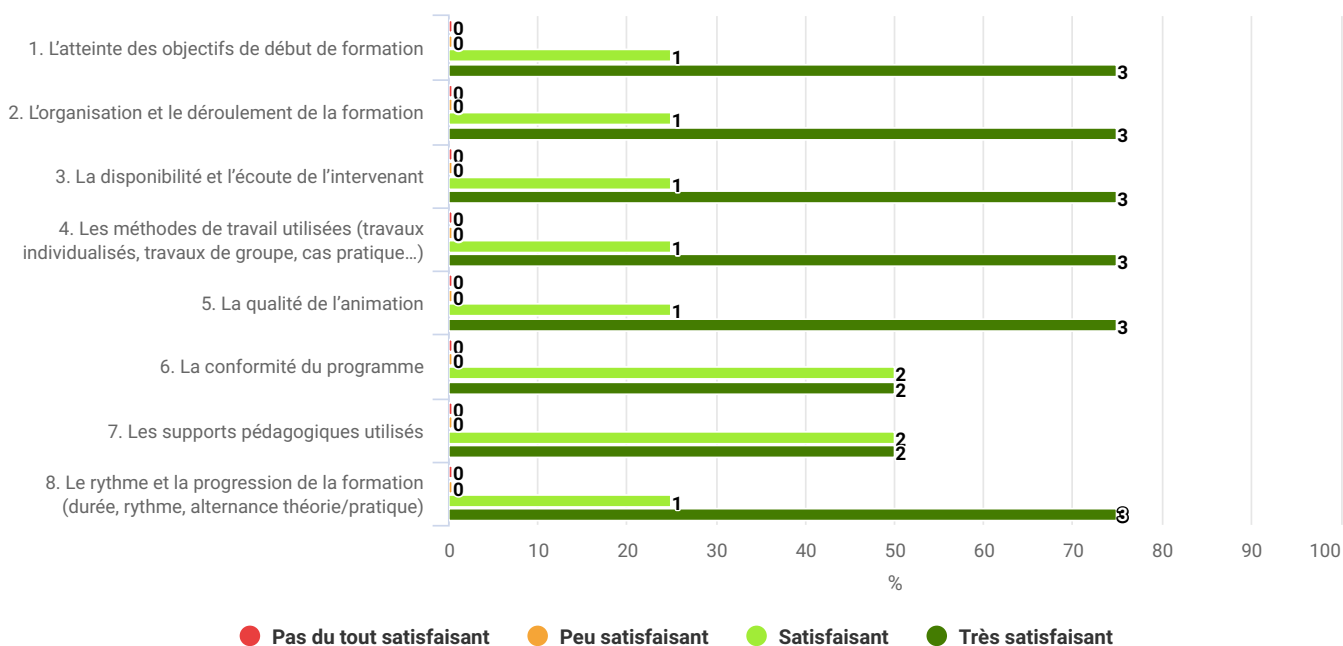


Résultats par sous-questions :

Numéro	Titre	Pas du tout satisfaisant	Peu satisfaisant	Satisfaisant	Très satisfaisant
1	La propreté des locaux	0 (0%)	0 (0%)	4 (100%)	0 (0%)
2	Les équipements et matériels pédagogiques (vidéo, multimédia, ...)	0 (0%)	0 (0%)	2 (50%)	2 (50%)
3	L'agencement des locaux (ventilation, lumière, espace, état ...)	0 (0%)	1 (25%)	1 (25%)	2 (50%)
Répartition des réponses		0 (0% des réponses)	1 (8.3% des réponses)	7 (58.3% des réponses)	4 (33.3% des réponses)

## 6. Quel est votre niveau de satisfaction concernant l'action pédagogique ?

4 réponses (6.67% des répondants)



Résultats par sous-questions :

Numéro	Titre	Pas du tout satisfaisant	Peu satisfaisant	Satisfaisant	Très satisfaisant
1	L'atteinte des objectifs de début de formation	0 (0%)	0 (0%)	1 (25%)	3 (75%)
2	L'organisation et le déroulement de la formation	0 (0%)	0 (0%)	1 (25%)	3 (75%)
3	La disponibilité et l'écoute de l'intervenant	0 (0%)	0 (0%)	1 (25%)	3 (75%)
4	Les méthodes de travail utilisées (travaux individualisés, travaux de groupe, cas pratique...)	0 (0%)	0 (0%)	1 (25%)	3 (75%)
5	La qualité de l'animation	0 (0%)	0 (0%)	1 (25%)	3 (75%)
6	La conformité du programme	0 (0%)	0 (0%)	2 (50%)	2 (50%)
7	Les supports pédagogiques utilisés	0 (0%)	0 (0%)	2 (50%)	2 (50%)
8	Le rythme et la progression de la formation (durée, rythme, alternance théorie/pratique)	0 (0%)	0 (0%)	1 (25%)	3 (75%)
Répartition des réponses		0 (0% des réponses)	0 (0% des réponses)	10 (31.3% des réponses)	22 (68.8% des réponses)

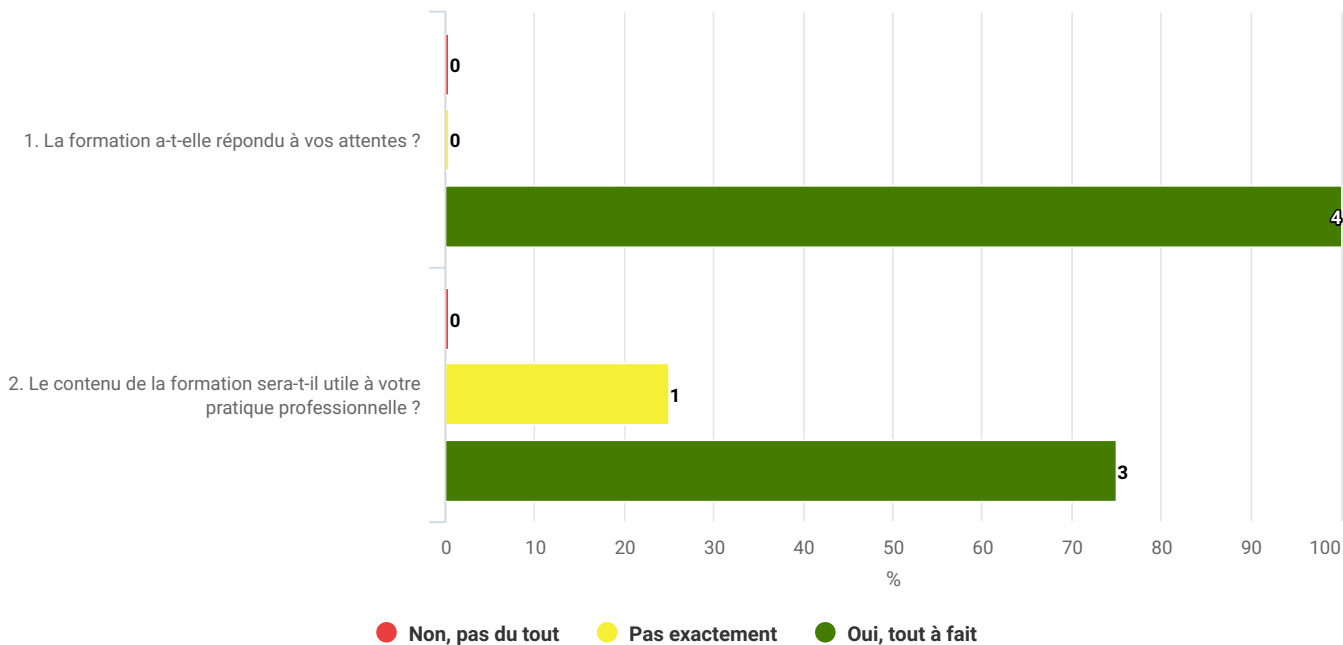
### 7. L'organisme de formation vous a-t-il remis ou a-t-il prévu de vous remettre une attestation de compétence à la fin de la formation

4 réponses (6.67% des répondants)



### 8. Votre satisfaction globale :

4 réponses (6.67% des répondants)



Résultats par sous-questions :

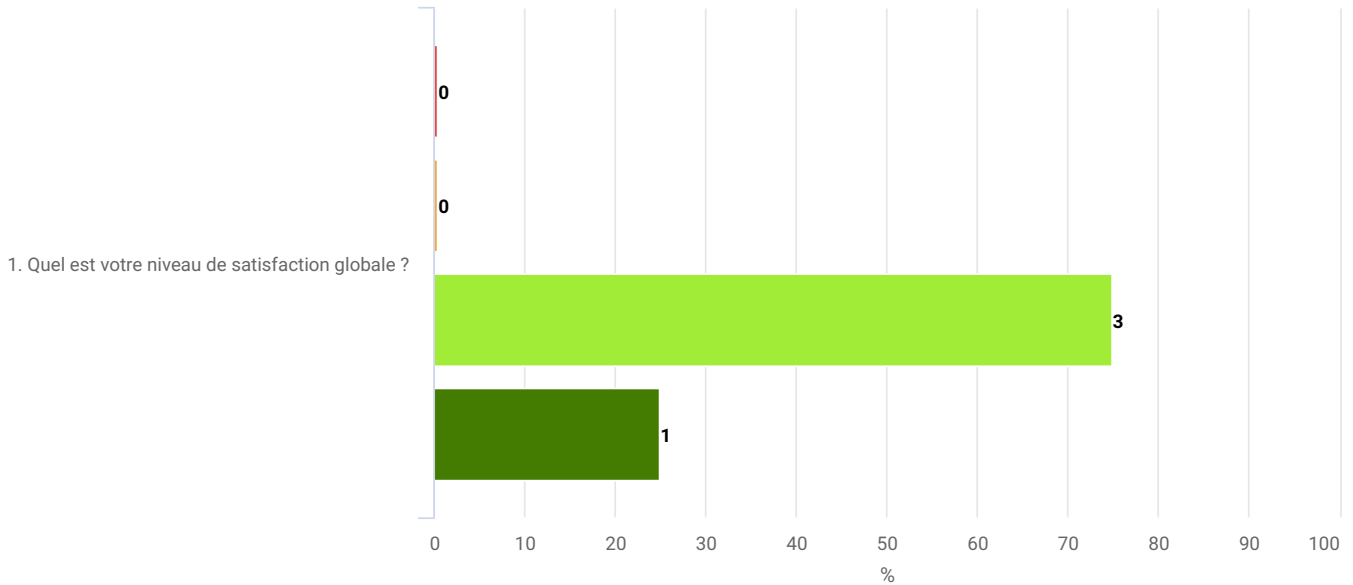
Numéro	Titre	Non, pas du tout	Pas exactement	Oui, tout à fait
1	La formation a-t-elle répondu à vos attentes ?	0 (0%)	0 (0%)	4 (100%)
2	Le contenu de la formation sera-t-il utile à votre pratique professionnelle ?	0 (0%)	1 (25%)	3 (75%)



Numéro	Titre	Non, pas du tout	Pas exactement	Oui, tout à fait
	Répartition des réponses	0 (0% des réponses)	1 (12.5% des réponses)	7 (87.5% des réponses)

**9. Votre niveau de satisfaction globale :**

4 réponses (6.67% des répondants)



● Pas du tout satisfaisant ● Peu satisfaisant ● Satisfaisant ● Très satisfaisant

Résultats par sous-questions :

Numéro	Titre	Pas du tout satisfaisant	Peu satisfaisant	Satisfaisant	Très satisfaisant
1	Quel est votre niveau de satisfaction globale ?	0 (0%)	0 (0%)	3 (75%)	1 (25%)
	Répartition des réponses	0 (0% des réponses)	0 (0% des réponses)	3 (75% des réponses)	1 (25% des réponses)

## POUR ALLER PLUS LOIN ...

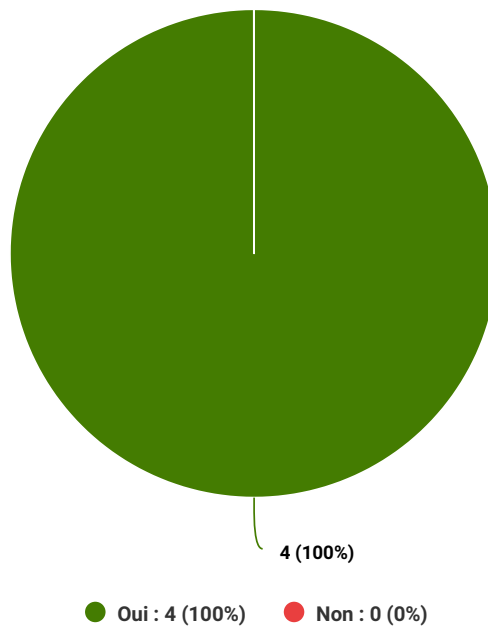
**10. Quelle(s) remarque(s) ou suggestion(s) feriez-vous pour nous permettre d'améliorer les prochaines formations ?**

1 réponse (1.67% des répondants)

- RAS

**11. Recommanderiez-vous cette formation ?**

4 réponses (6.67% des répondants)

**12. Souhaiteriez-vous un complément à votre formation ?**

4 réponses (6.67% des répondants)

